ANÁLISIS DE ENCUESTAS DE INTENCIÓN DE VOTO DÉNIA, MAYO DE 2019

FICHA TÉCNICA

ÁMBITO: Ayuntamiento de Dénia.

UNIVERSO: individuos de 18 años en adelante residentes en el ámbito de estudio.

TAMAÑO DE LA MUESTRA: 287 entrevistas.

ERROR DE MUESTREO: partiendo de los criterios de muestreo aleatorio simple, para un nivel de confianza del 95,0% y en la hipótesis más desfavorable de máxima indeterminación (p=q=50%), el margen de error de los datos referidos al total de la población (censo electoral cerrado a 1 de febrero de 2019) es de ±5,8%.

MÉTODO DE RECOGIDA DE DATOS: encuesta a pie de calle.

FECHA DEL TRABAJO DE CAMPO: del 6 al 9 de mayo.

DESCRIPCIÓN DE LA MUESTRA

EDAD DE LOS ENCUESTADOS

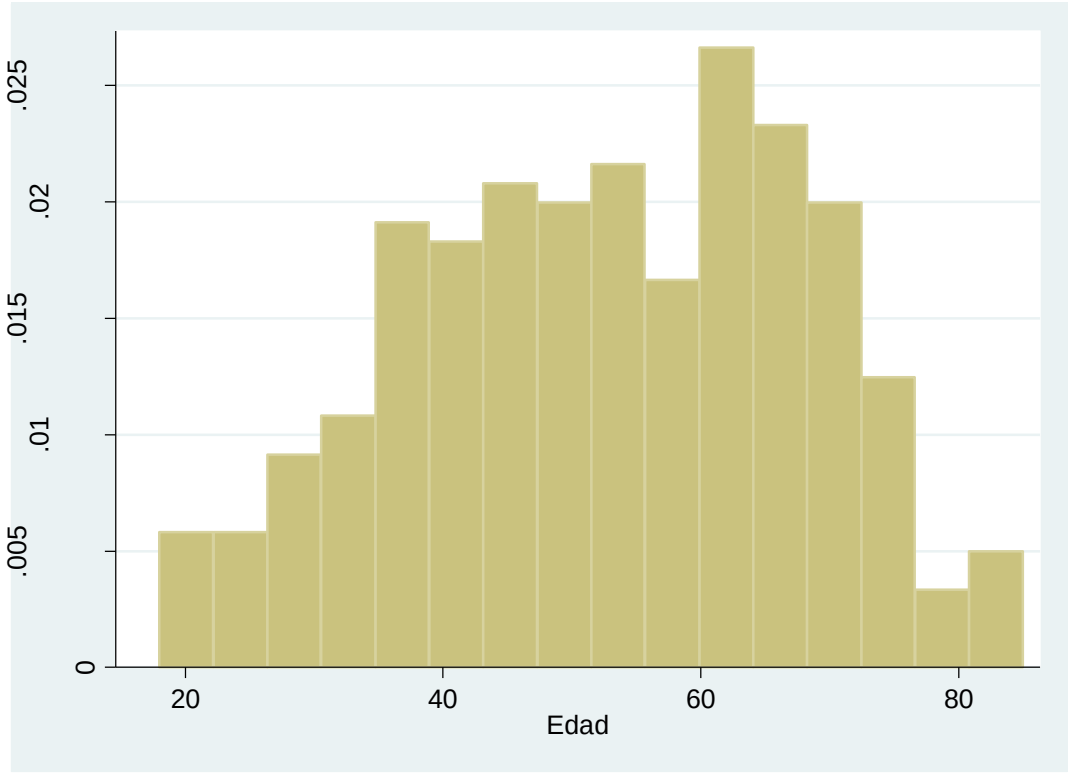

El histograma muestra la distribución de edad de los encuestados. Se observa una proporción de mayores de 64 años del 26,8%.

Edad media: 52,8 años (desviación estándar de 15). Edad mínima 18 años, máxima 85.

GÉNERO

El 47,7% de los encuestados era de género masculino (52,3% femenino).

¿CONSIDERA QUE DÉNIA HA CAMBIADO?

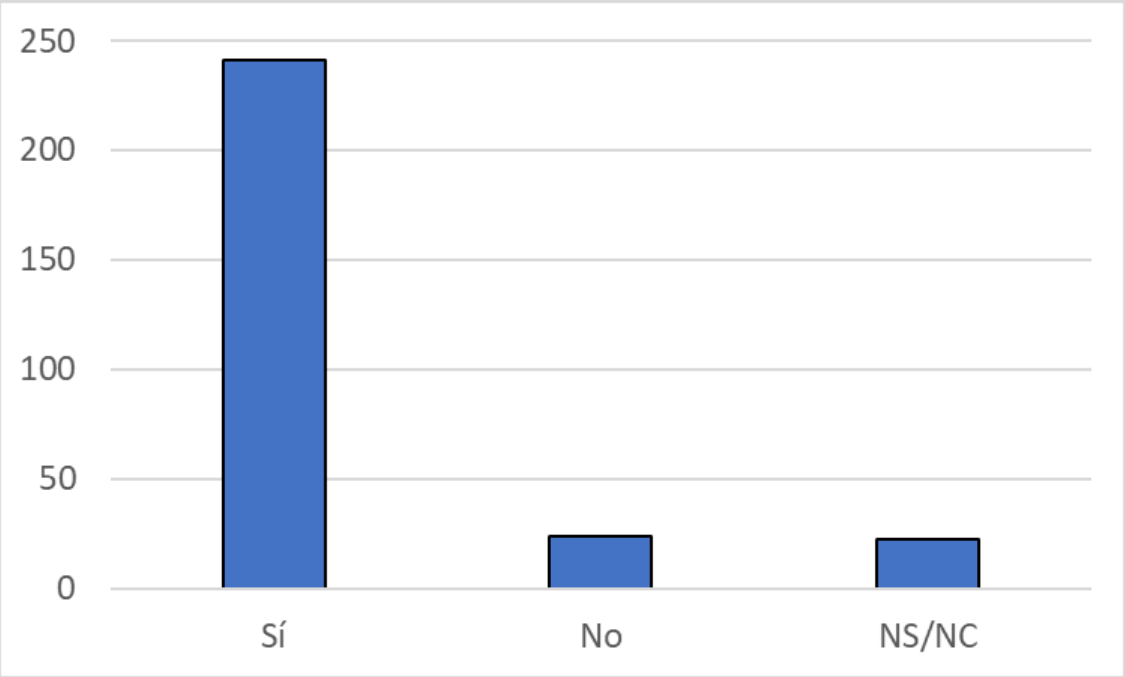

El 84,0% de los encuestados opina que Dénia ha cambiado en los últimos años, un 8,4% opina que no ha cambiado significativamente, y un 7,6% de los encuestados no sabe/no contesta a la pregunta.

EN CASO AFIRMATIVO, ¿CÓMO HA SIDO EL CAMBIO?

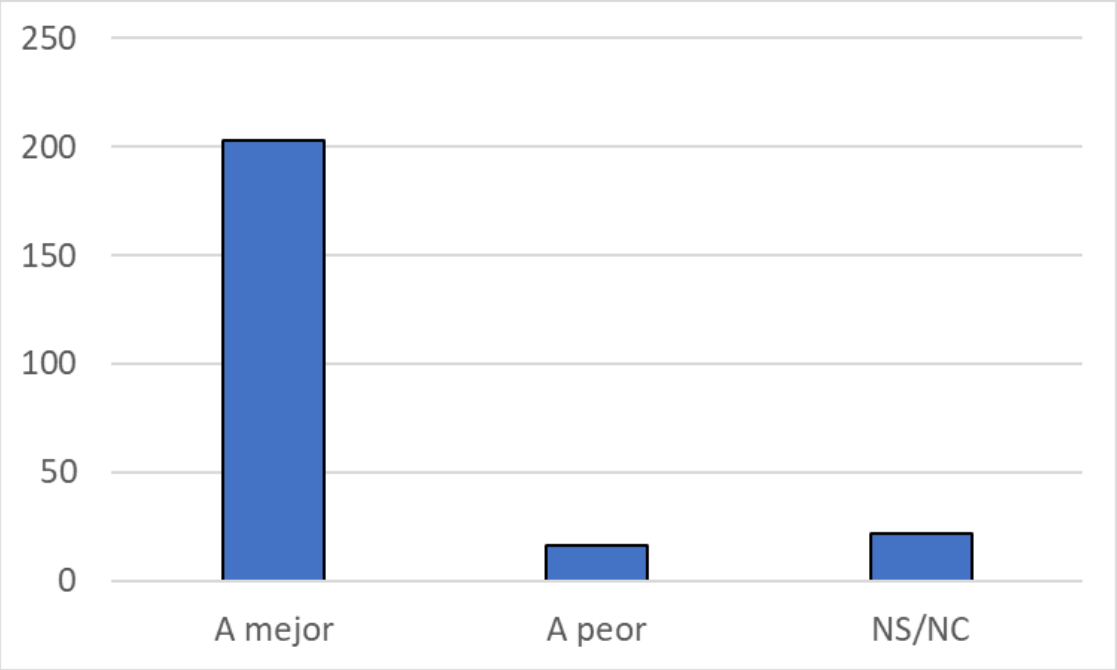

Entre los que opinan que Dénia ha cambiado, el 84,2% opina que este cambio ha sido a mejor y el 6,6% opina que ha sido a peor.

¿CONSIDERA QUE ES BENEFICIOSO PARA EL MUNICIPIO QUE EXISTA UNA PLURALIDAD DE PARTIDOS EN EL EQUIPO DE GOBIERNO?

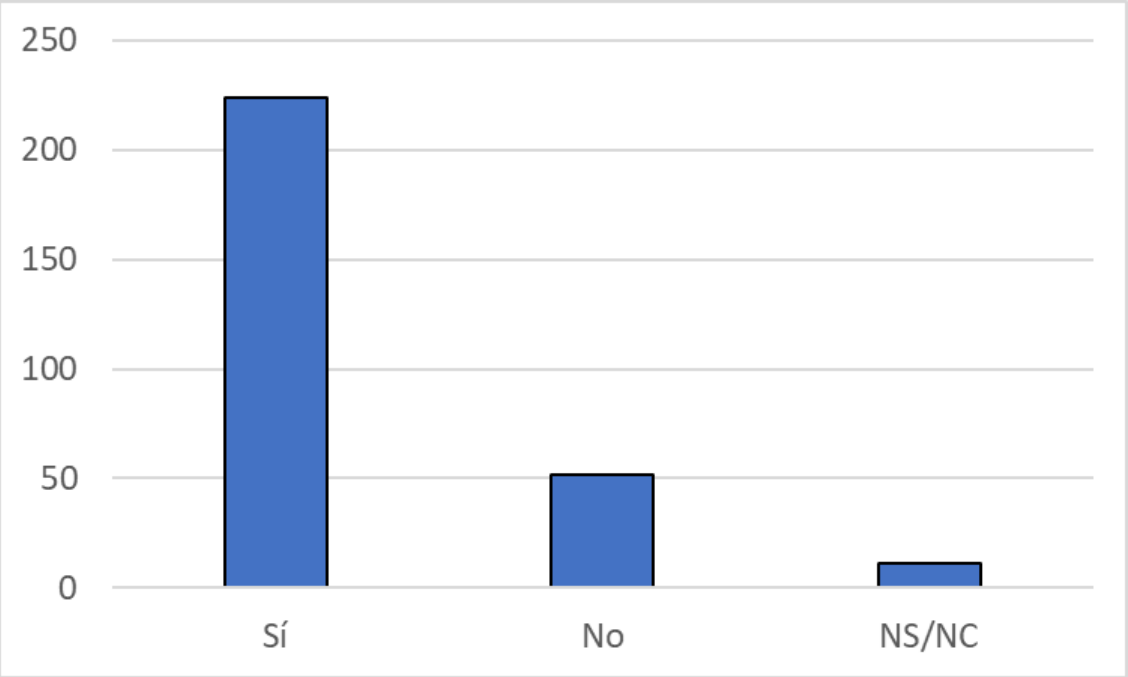

El 78,1% de los encuestados considera beneficioso para el Municipio que exista una pluralidad de partidos en el equipo de gobierno.

VALORACIÓN DE LOS CANDIDATOS

Porcentaje de encuestados que opinan sobre el/la candidato/a

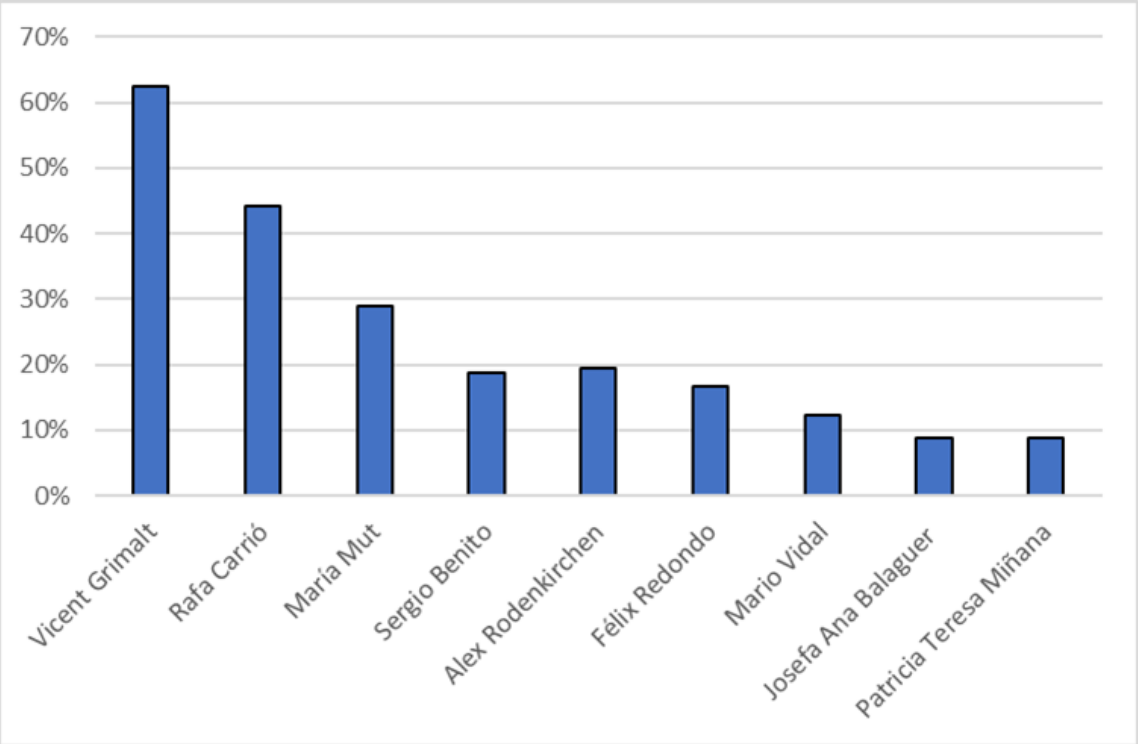

Sobre un total de 287 encuestados, un 62,4% aportó su evaluación sobre Vicent Grimalt, actual alcalde de Dénia y cabeza de lista del PSPV-PSOE. Un 44,3% de los encuestados evaluó a Rafa Carrió, cabeza de lista de Compromís.

María Mut, cabeza de lista del PP, fue evaluada por un 28,9% de los encuestados. Ninguno de los demás candidatos seleccionados como cabezas de lista de sus respectivos Partidos ha sido evaluado por más de un 20% de los encuestados.

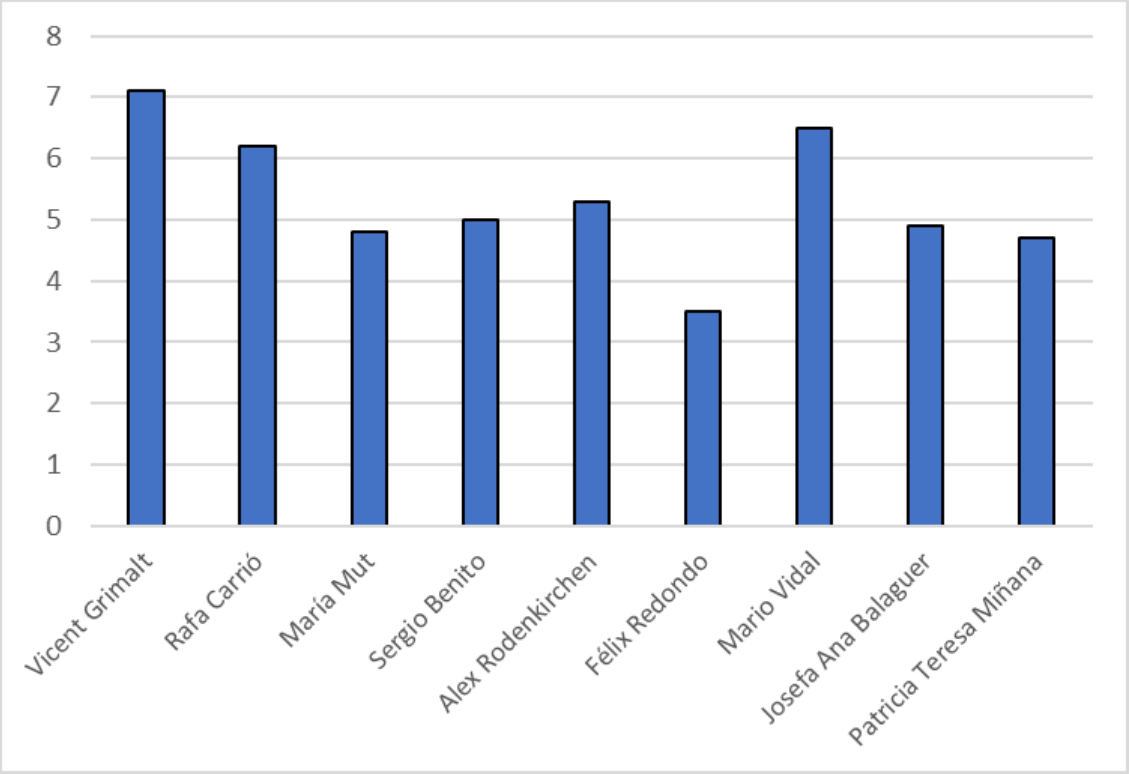

Los candidatos mejor valorados en la encuesta son Vicent Grimalt, cabeza de lista por el PSPV-PSOE, con una valoración media de 7,1 sobre 10 y Mario Vidal, cabeza de lista de Gent de Dénia, con una valoración media de 6,5. Rafa Carrió, cabeza de lista de Compromís, es el tercer candidato mejor valorado con 6,2 puntos.

	Puntuación	[DE]	Evaluadores	% sobre muestra
Vicent Grimalt	**7,1**	[2,3]	179	62,4%
Rafa Carrió	**6,2**	[2,0]	127	44,3%
María Mut	**4,8**	[2,5]	83	28,9%
Sergio Benito	**5,0**	[2,3]	54	18,8%
Alex Rodenkirchen	**5,3**	[2,6]	56	19,5%
Félix Redondo	**3,5**	[2,6]	48	16,7%
Mario Vidal	**6,5**	[2,2]	35	12,2%
Josefa Ana Balaguer	**4,9**	[2,3]	25	8,7%
Patricia Teresa Miñana	**4,7**	[2,1]	25	8,7%

La tabla resume la valoración de los candidatos que son cabeza de lista, la desviación estándar (DE) de esta valoración, y el número de encuestados que evaluaron a cada candidato, con el porcentaje que representan sobre el total de individuos encuestados.

¿QUÉ CONCEJALÍA CONSIDERA QUE HA HECHO UN MEJOR TRABAJO?

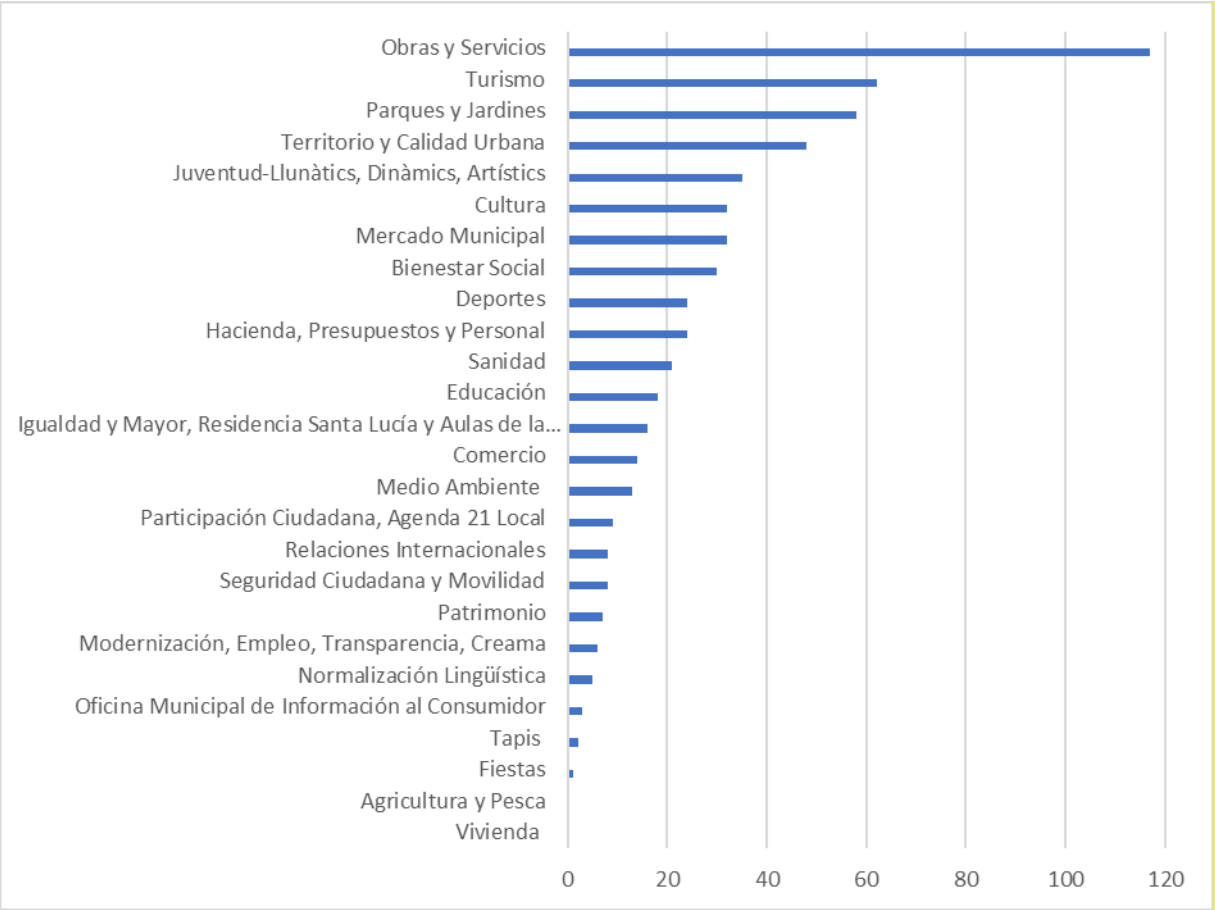

El 40,8% de los encuestados ha indicado que la Concejalía de Obras y Servicios se encuentra entre las que han realizado un mejor trabajo, seguida de Turismo, Parques y Jardines, y Territorio y Calidad Urbana. En el caso de las demás Concejalías, menos de un 15% de los encuestados ha considerado en cada caso que estuvieran entre las que realizaron un mejor trabajo.

INTENCIÓN DE VOTO

Un 90,9% de los encuestados ya había decidido su voto. Un 9,1% no sabía a qué partido iba a votar o no respondió a la pregunta.

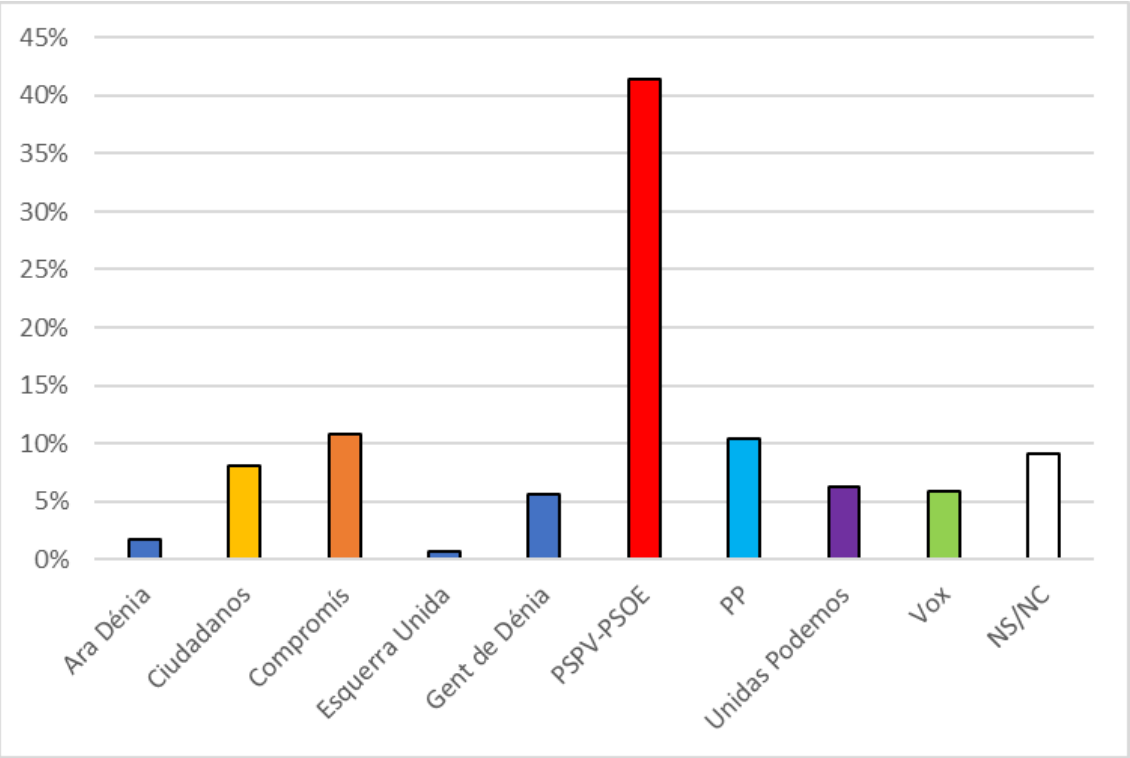

Representación gráfica de la intención de voto válido.

Partido	Respuestas	% del voto válido
Ara Dénia	5	1,7%
Ciudadanos	23	8,0%
Compromís	31	10,8%
Esquerra Unida	2	0,7%
Gent de Dénia	16	5,6%
PSPV-PSOE	119	41,5%
PP	30	10,5%
Unidas Podemos	18	6,3%
Vox	17	5,9%
NS/NC	26	9,1%

Dos tercios de la intención de voto se concentra en tres listas. Los dos partidos más votados (PSPV-PSOE y Compromís) tienen además como cabezas de lista a alguno de los tres candidatos mejor valorados en la encuesta.

No se han observado diferencias significativas en la intención de voto en función de género o nacionalidad; por edad, los votantes del PP y los del PSPV-PSOE tienen una edad superior a la del resto de los encuestados (respectivamente 54 y 55 años) aunque sin alcanzar diferencias estadísticamente significativas.

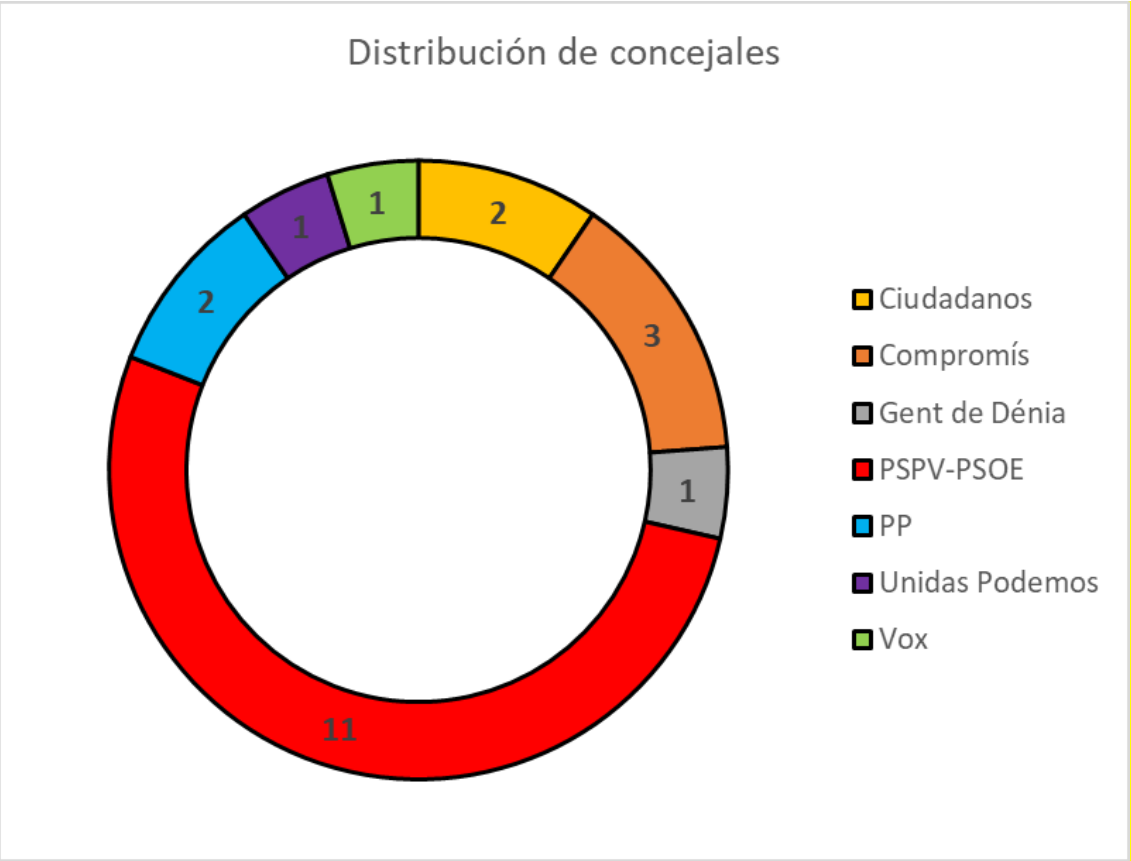

Según el Boletín Oficial de la Provincia de Alicante de 4 de marzo de 2011, nº 44, pág 5, al Municipio de Dénia le corresponden 21 concejales. Su asignación según la ley d'Hont indica que 7 de los partidos que se presentan conseguirán representación, quedando excluidos únicamente 2 partidos por no alcanzar el listón electoral del 5%. Según esta estimación, el PSPV-PSOE conseguiría mayoría absoluta con 11 concejales.

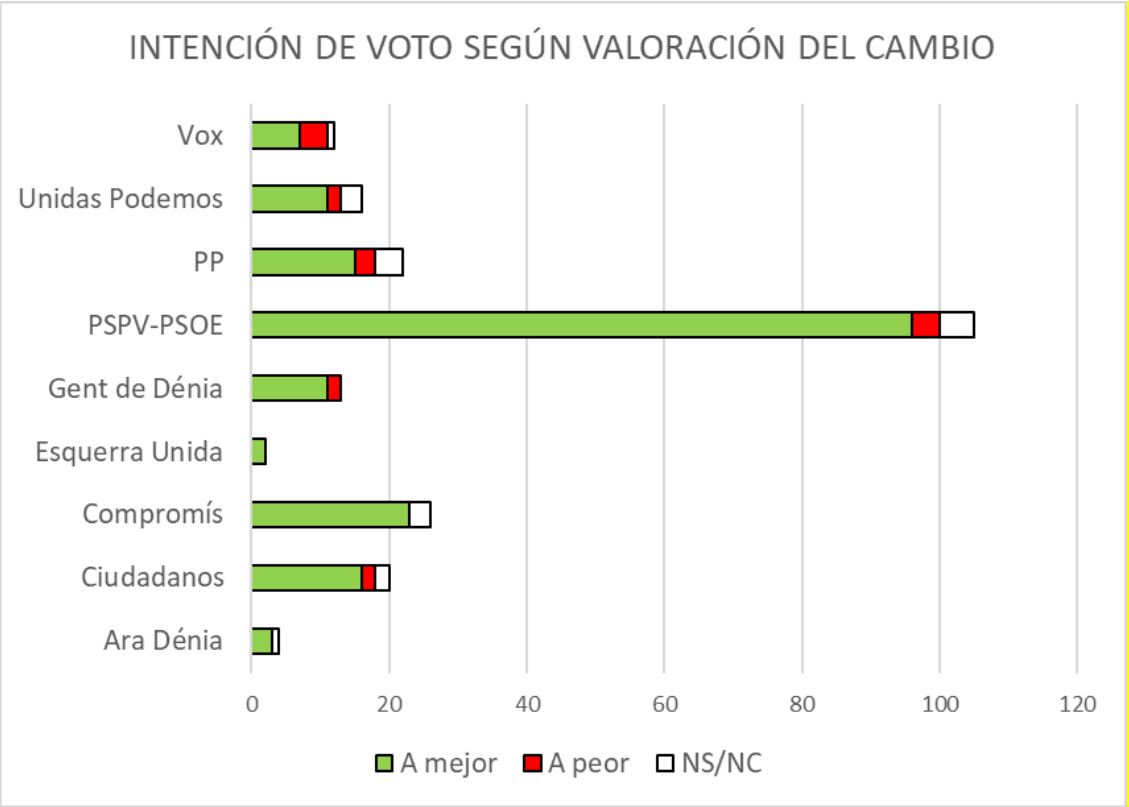

La percepción de cambio es mayoritariamente positiva en todos los grupos de intención de voto, aunque se observa una mayor proporción de valoraciones negativas en los votantes de Vox respecto a los demás grupos.

CONCLUSIONES

El muestreo empleado ha permitido mantener las proporciones esperadas de género de los encuestados.

La mayoría de los encuestados perciben cambios significativos en Dénia en los últimos años; entre los que perciben cambios, la proporción de valoraciones positivas es muy superior a la de valoraciones negativas. Esta percepción se mantiene al estratificar la muestra por intención de voto.

El porcentaje de opiniones emitidas respecto a cada uno de loscandidatos indica el desconocimiento de los cabezas de lista por parte de los encuestados: sólo tres de los candidatos son valorados (positiva o negativamente) por más de un 20% de los encuestados. El motivo más probable se relaciona con la actividad pública reciente de cada uno de los candidatos, y el desconocimiento de los candidatos menos visibles en los últimos años: Vicent Grimalt, valorado por más de un 60% de los encuestados, es el actual alcalde. Rafa Carrió ha desempeñado cargos en el equipo de gobierno municipal, y probablemente por esta razón ha sido valorada por más de un 20% de los encuestados.

Si tenemos en cuenta que la intención de voto en las elecciones municipales tiende a depender más de la valoración de los candidatos que de la “marca de partido”, los partidos con más probabilidad de ser votados son los que presentan candidatos muy conocidos y bien valorados. En el caso de Vicent Grimalt, es conocido por gran parte de los encuestados, que tiene una opinión en general favorable hacia él (es el candidato mejor valorado, con una puntuación de 7,1); Rafa Carrió es el segundo candidato más conocido y el tercero mejor valorado.

Las concejalías mejor valoradas han sido la de Obras y Servicios, Turismo y Parques y Jardines, probablemente en relación con la visibilidad de las acciones realizadas en la última legislatura.

Un 90,9% de los encuestados expresó su intención de voto, con sólo un 9,1% de indecisos o reticentes a contestar. Si tenemos en cuenta los datos de participación generales en las elecciones municipales, este último porcentaje puede corresponder fundamentalmente a ciudadanos que no acudirán a votar, por lo que no cabe esperar grandes cambios en la movilización de voto respecto a la situación actual.

En el escenario más probable, 7 partidos alcanzan el 5% de voto válido, necesario para conseguir representación. La distribución del voto hace que el PSPV-PSOE resulte especialmente favorecido por la ley d´Hont, obteniendo mayoría absoluta con 11 de los 21 concejales. Esto supone un incremento claro de la representación del PSPV-PSOE respecto a las elecciones municipales de 2015, paralela a la observada en las elecciones autonómicas.

Dénia a 17 de mayo de 2019